

# WSE Flashcard Activities

· 学生操作指南

## Contents

<a href="#">学生操作指南</a>	1
<a href="#">Flashcard activities 是什么?</a>	3
<a href="#">有哪几种类型 flashcard 呢?</a>	3
<a href="#">自动语音识别反馈切换选项</a>	5
<a href="#">常见问题</a>	6

## Flashcard activities 是什么？

Flashcard 是一种新的练习类型，旨在引入新的词汇，并通过鼓励学生在学习这些新的词汇后刺激视觉以及听觉感官并能够很快记住这些单词。

Flashcard activities 在帮助你记忆单词时有以下这些优势：

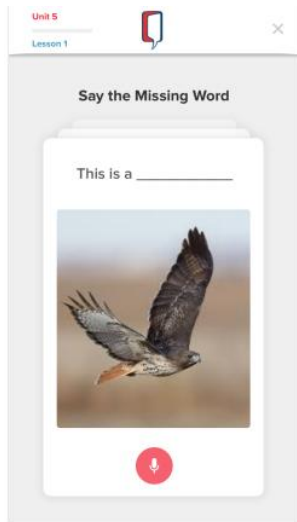
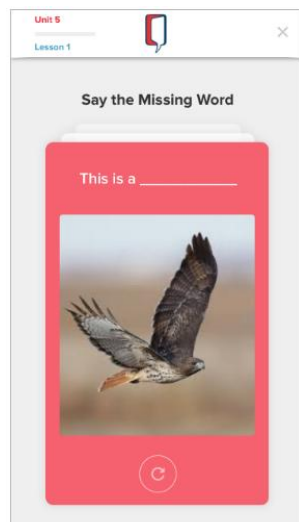
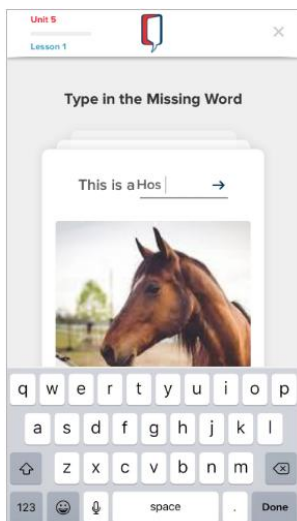
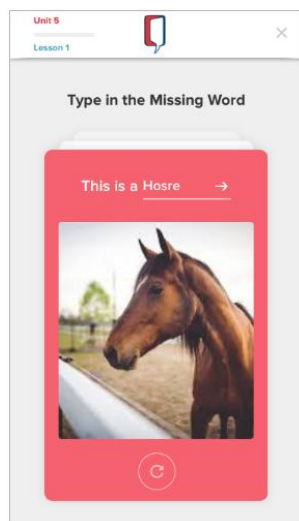
- 高度视觉化，使用少量文字大量图片的形式来支撑整个学习框架，刺激学生视觉感官使之更加有参与进来互动的感觉。
- 在整个学习过程中包含音频互动，强化学习并接受新语言时的语言形式。
- 重复练习新的词汇，有助于加深记忆。
- 以丰富多彩的图片形式帮助激活学生潜在记忆中相关的知识点，便于深刻记忆这些单词。
- 利用发音自动识别技术 **Automatic Speech Recognition (ASR)** 检测您单词的发音水平以及记忆程度。
- 在轻松愉悦的环境中学习和获取新的语言知识点。
- 作为 WSE 方法的一部分旨在促进优化学习新语言的进程。

## 有哪几种类型 flashcard 呢？

一共有四种类型的 flashcard: 展示卡；测试卡；语音卡；书写卡。在一个练习中，这些类型的卡片会根据目标单词和学生的所在级别组合起来在一个小循环中出现在发音练习，小测试练习或者确认练习部分。不同类型的 flashcard 旨在确保您在英语环境中浸润足够长的时间，以帮助在之后的发音对比练习和书写练习中能够记住这些新的词汇。

(注：下图这些不同类型的 flashcard 的图片是针对移动设备的版本，电脑版本的图片排版稍有不同。)

Flashcard 类型	描述	Front of Card	Back of Card
类型 1: 展示卡	<ul style="list-style-type: none"> <li>- 系统会为你展示目标生词的相关图片，此时此新单词是缺失并以下划线的形式出现。见右图一</li> <li>- 点击图片，你就可以听见此单词的发音，缺失的单词也会随即出现。见右图二</li> <li>- 点击图片上听筒标志可以重复收听标准发音</li> </ul>		
类型 2: 测试卡	<ul style="list-style-type: none"> <li>- 系统会为目标生词搭配不同的卡片，你可以滑动图片选择与单词相匹配的图片</li> <li>- 移动设备:如果图片与文字相匹配向右滑动卡。如果图片与文字不匹配的话向左滑动</li> <li>- 笔记本电脑/台式机: :如果图片与文字相匹配选择红色✓, 如果图片与文字不匹配选择红色✗</li> <li>- 如果你想跳过不做此题，点击蓝色箭头</li> </ul>		

<p>类型 3: 语音卡</p>	<ul style="list-style-type: none"> <li>- 点击图片上的红色麦克风按钮即可开始录下你的答案</li> <li>- Automatic Speech Recognition (ASR) 自动语音识别会分析你的录音，并给出相应的判断，如果你答对了，卡片显示绿色，如果答错了，图片显示红色。</li> <li>- 如果答错了，你还有机会可以重新尝试答题</li> <li>- 注：如果你在开始整个练习开始前，选择了自动语音识别功能,此卡片才会出现在你的练习中</li> </ul>		
<p>类型 4: 书写卡</p>	<ul style="list-style-type: none"> <li>- 你可以在图片中输入正确答案.</li> <li>- 如果输入错误答案，你还有机会可以重新尝试答题.</li> <li>- 注：如果你在开始整个练习开始前，没有选择自动语音识别功能,书写卡才会代替语音卡出现在你的练习内。（细节请见以下“ASR 反馈切换选项”部分）</li> </ul>		

## ASR 反馈切换选项

系统会默认为你显示语音卡，你需要录下你的答案，系统会分析录下的语音给予相应的评判与反馈。如果你不想录音的话，你可以把 ASR 反馈切换成‘关闭’。此切换选项可以帮助你做你想做的练习，如语音卡或书写卡。详情见下图。


如果反馈切换选项是‘开’(默认) 你会看见语音卡出现在你的练习中(类型三).

### Flashcards - Household objects and possessions

Feedback  On 

#### Description

Practice vocabulary for household objects and possessions.



如果反馈切换选项是‘关’，你会看见书写卡出现在你的练习中 (类型四).

### Flashcards - Places to eat

Feedback  Off 

#### Description

Practice vocabulary related to places to eat or cook



注：在功能设置中，有些练习只有语音卡或书写卡会出现。

## 常见问题

为什么我一般只能听见单独一个单词的发音而不是整句话呢？

因为在卡片上只有目标生词才是练习的重点，并不是整句话。这是为了让你能够更加专注于目标生词的口语形式，并让你能够通过 flashcard 更快速有效地记住他们。您会有机会在 WSE 学习周期其他部分的较长语句中听到这些单词。当然在之后的多媒体小循环练习中，你还是有机会在较长的语句/段中可以听到这些单词。在 flashcard 中，如果学习重点是整个语句时，你也会听到整个句子的发音而不是某个单词。

为什么类型一展示卡不会告诉我回答错误或正确？



展示卡旨在引进新的单词，帮助你理解单词的含义和用法。这些卡片仅帮助你认识并熟悉新单词，你可以点击卡片上的音频按钮重复收听标准发音。综上，展示卡并不需要你输入答案，所以也没有正确答案或错误答案的说法。

为什么有些 flashcard 的练习中没有展示卡？

在 flashcard 练习的整个小循环中，如果你从来没有见过某个单词，此单词才会第一次以展示卡的形式出现在你的练习中（通常会出现在小循环练习的发音部分，在你已经看过视频，联系过听力和阅读后）。

为什么并不是测试卡上的每个单词都有发音？

只有当你答对测试卡上的单词后，你才会听见此单词的发音。对于打错的单词，系统不会出现发音。旨在在你学习新单词时强调正确单词的释义，用法及发音。

为什么有些 Flashcard 练习没有语音卡或者书写卡？

能否看见语音卡或者书写卡取决于你是否设置了语音反馈切换。如果你将语音反馈切换设置成‘开’，你就能看见语音卡出现在你的联系中，如果你将语音反馈切换设置成‘关’，书写卡就会替代语音卡出现在你的练习中。

当我正在用语音卡录一个单词时，我得到‘我们听不见你’的消息提示时，我该怎么办？

这有可能是因为你还没有设置你的电脑录音功能（麦克风），你可以点击主界面右上角的‘音频设置’按钮来设置你的麦克风。你也可以检查是否离麦克风不够近，所以电脑听不见你的声音。

我觉得我在使用语音卡的时候的发音很标准，为什么系统告诉我我的回答是错误的呢？

如果你所处的环境非常嘈杂的话，系统可能会被干扰而识别了其他噪音作为你的录音，你还有剩下一次机会可以重新尝试。

在使用书写卡的时候，我是否必须使用正确的大小写，标点符号和间距才会被系统识别为正确的答案？

不会，无论您是否在回复中包含了大小写，标点符号或间距，您的回复都将被视为正确。但是，你必须正确拼写单词。